

Le lapin en France : production et consommation

F. LEBAS

(LABORATOIRE DE RECHERCHES SUR L'ELEVAGE DU LAPIN,
I.N.R.A., CENTRE DE TOULOUSE, B.P. 27,
31326 CASTANET-TOLOSAN CEDEX, FRANCE

RESUME - Le secteur cunicole français représente en valeur 4,5% des productions animales. La carcasse est vendue avec foie, reins, coeur, poumons, mais sans manchons. La production annuelle est de 151.000 tonnes de carcasses en 1989, dont 111.000 tonnes passent par les abattoirs. La consommation nationale est de 162.000 tonnes, soit 3 kg par habitant et par an. Les importations (15.600 tonnes de carcasses), qui viennent principalement de Chine et des Pays de l'Est Européen, sont supérieures aux exportations (4.600 tonnes), principalement en Suisse et dans la C.E.E. Les éleveurs commerciaux produisent la presque totalité du volume passant par les abattoirs. Ils ont des élevages de 100 à 400 cages de mères. La productivité moyenne est de 45 lapins vendus par an par lapine présente pendant 365 jours, à un poids vif individuel moyen de 2,35 kg à l'âge de 2 mois et demi pour une consommation alimentaire totale (mère + lapereaux) de 4,23 kg de granulés pour 1 kg de poids vif de lapin vendu. Sur un échantillon de 847 élevages en contrôle, la productivité moyenne est supérieure (59,8 lapins vendus par cage de mère en 1989, indice de consommation de 4,19).

SUMMARY - "Rabbit production and consumption in France". The French rabbit production represents 4.5% of total animal production value. Carcasses are sold with head, liver, kidneys, but without leg tips. Annual production is 151,000 tons carcasses in 1989, from which 111,000 tons are from slaughter houses. National consumption is 162,000 tons, that is 3 kg per capita per year. Quantities which are imported (15,600 tons), mainly from China and East European Countries, are larger than exported ones (4,600 tons) mainly to Switzerland and E.E.C. Countries. Commercial rabbitries (from 100 up to 400 does per unit) are producing almost the whole quantity going to slaughter houses. Their average productivity is of 45 rabbits produced and sold per year and per doe in 365 days, with an individual average body weight of 2.35 kg at 2.5 months of age, and a total pelleted feed consumed of 4.23 kg for one kilogram of live weight at slaughter time. For a sample of 847 rabbitries, the average productivity was larger with 59.8 rabbits per doe and per year in 1989, and a food consumption ratio of 4.19.

Année de référence: **1989**

Unité: tonnes de carcasses de lapin (avec foie, reins, coeur, poumons... mais sans manchons c.à.d. sans l'extrémité des pattes)

* 151.000 t. provenant de la production nationale
+ 15.600 t. de carcasses importées (Chine 60%, Europe Est 25%)
- 4.600 t. exportées principalement en Suisse et dans la CEE.
(Le tableau 1 donne les chiffres du commerce extérieur)

Production nationale

Total: 151.000 t. (sans variation significative depuis 1984), soit 2,4% de la production agricole française, et 4,5% des productions animales

- 30.000 t. d'autoconsommation
- 10.000 t. de vente directe à la ferme
- 111.000 t. passant par les abattoirs

Consommation nationale

Total: 162.000 t. (également sans variation significative depuis 1984), soit 3,0 kg/hab. & /an

En 1989, la production d'aliments complets pour lapin (100% en granulés) a été de 740.000 t. ; cette quantité est suffisante pour produire 100.000 t. de carcasses, ce qui représente approximativement le volume passant par les abattoirs, c'est-à-dire celui des producteurs "commerciaux" de lapins. On estime à 100.000 le nombre d'éleveurs qui vendent des lapins de manière plus ou moins occasionnelle et à 10.000 ceux qui produisent principalement ou uniquement pour la vente aux abattoirs. Environ 3.500 d'entre eux sont fédérés en 80 groupements de producteurs, 11 unions régionales et 1 fédération nationale. On estime qu'ils "représentent" 40% du tonnage des lapins achetés par

les abattoirs. Ce tonnage serait obtenu avec 500.000 lapines reproductrices environ.

Le prix moyen payé pour 1 kg de carcasse est en 1989 :

— 21,46 F payés au producteur (12,23 F/kg vif environ)

— 39,87 F payés par le consommateur de la région parisienne

Au cours de la même période, le prix moyen d'un kg d'aliment était de 1,65F.

Productivité dans les élevages "commerciaux" (100 à 400 cages mères) :

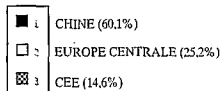
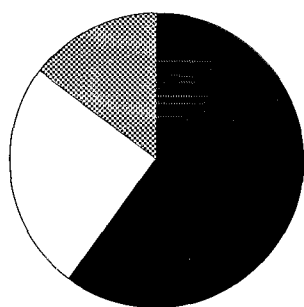
— 45,04 lapins vendus /an & /lapine moyenne (pour 1 lapine présente pendant 365 jours), à un poids vif moyen de 2,35 kg, à l'âge de 2 mois et demi, pour une dépense alimentaire totale de 4,23 kg de granulés /kg de poids vif (incluant les jeunes, les mâles, les femelles...). Pour 100 cages d'allaitement (cages-mères) : 120 à 140 femelles.

Le tableau 2 donne l'évolution de quelques paramètres moyens de production relevés dans des élevages français de lapins au cours des 10 dernières années.

Tableau 1. Commerce extérieur

Importations françaises de viande de lapins en 1989

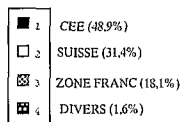
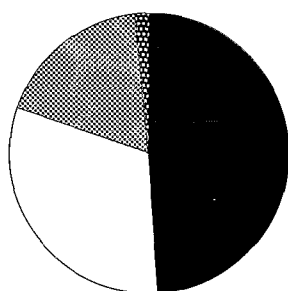
Pays fournisseurs	Tonnage (en tonnes)	Evolution des quantités 89/88	F/kg
• CEE	2 288	+ 22 %	20,33
dont: UEBL	915	+ 19 %	20,91
Pays Bas	913	+ 10 %	19,78
Espagne	460	+ 113 %	21,25
• EUROPE CENTRALE	3 937	+ 20 %	13,34
dont: Pologne	825	+ 61 %	11,40
Hongrie	1 716	+ 20 %	15,69
Roumanie	557	- 21 %	13,28
Bulgarie	368	- 27 %	10,74
RDA	167	+ 208 %	9,92
Autriche	304	+ 36 %	10,54
• CHINE	9 403	+ 39 %	12,11
• Autres pays	7	—	—
TOTAL	15 635	+ 28 %	13,63



Source: Direction Générale des Douanes.

Exportations françaises de viande de lapins en 1989

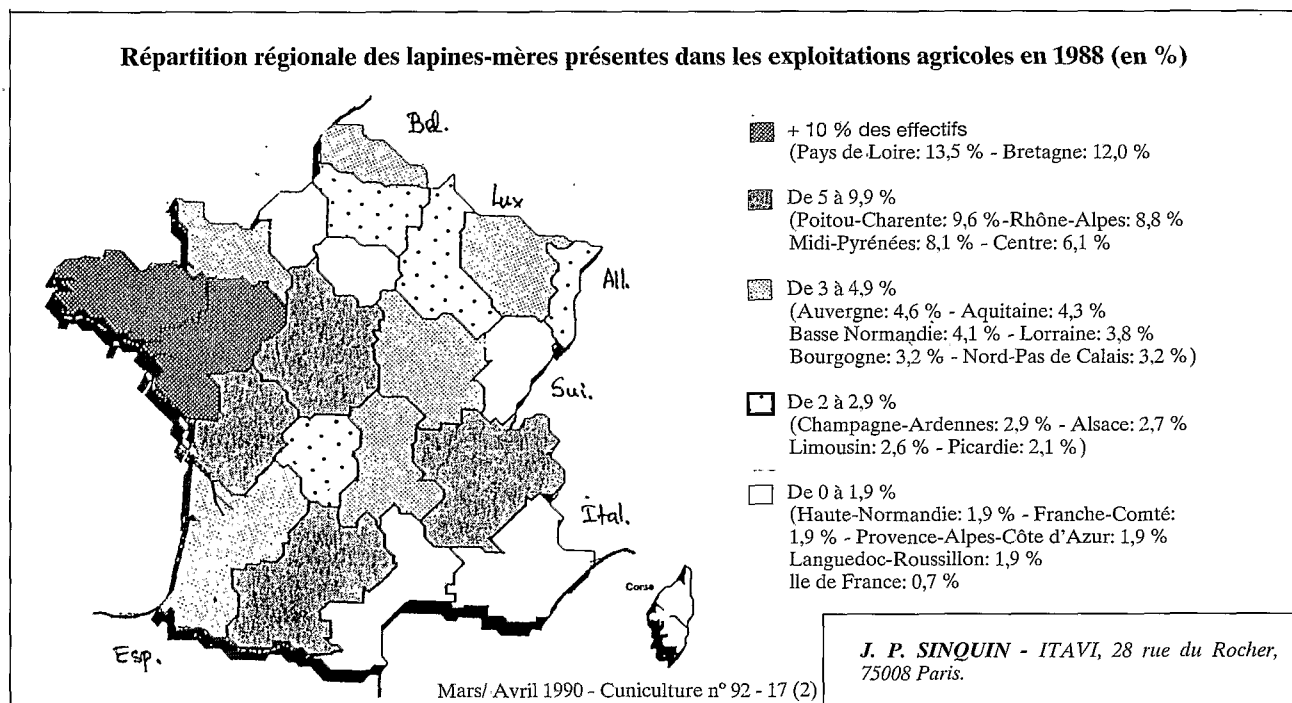
Pays	Tonnage (en tonnes)	Evolution des quantités 89/88	F/kg
• CEE	2 264	+ 45 %	21,08
dont: UEBL	308	- 5 %	30,38
R. F. A.	344	+ 4 %	33,04
Italie	230	+ 187 %	14,16
Royaume-Uni	381	+ 124 %	10,95
Portugal	339	- 16 %	14,98
Espagne	644	+ 162 %	22,02
DIVERS	18	—	—
• SUISSE	1 452	- 16 %	32,49
• ZONE FRANC	840	+ 22 %	13,00
• Autres pays	73	—	—
TOTAL	4 629	+ 14 %	23,25



Source: Direction Générale des Douanes.

Tableau 2. Evolution de quelques paramètres moyens de production relevés dans des élevages français de lapins au cours des 10 dernières années (Renalap)

Années	1980	81	82	83	84	85	86	87	88	89
Elevages en contrôle	—	—	—	300	517	488	543	661	667	847
Lapines en milliers	—	—	—	44	81	85	96	130	136	190
Nés totaux par mise bas	7,6	8,5	8,3	8,4	8,3	8,6	8,5	8,6	8,6	8,8
Mortalité % Nais-Sevrage	13,5	18,6	17,8	20,5	22,7	24,3	23,2	22,0	21,0	19,4
Sevr-Vente	11,0	12,5	13,7	12,4	13,4	12,4	13,4	12,5	13,3	13,2
Vendus par cage mère	35,6	39,1	42,4	45,1	44,3	47,9	50,6	54,9	56,5	59,8
IC d'Elevage	4,63	4,84	4,30	4,25	4,25	4,22	4,23	4,18	4,27	4,19



Source: SCEES Ministère de l'Agriculture.